
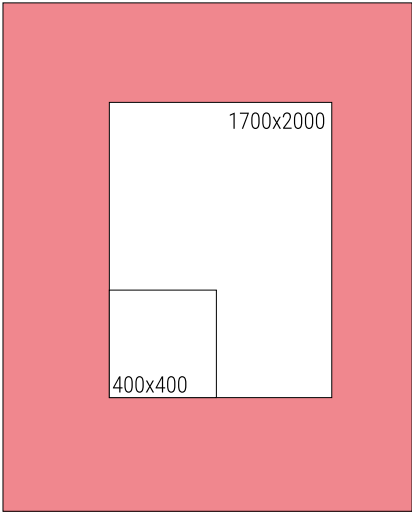




DIMENSIONES DEL HUECO



PUERTAS BATIENTES



REGISTROS

PUERTA

Batiente Cortafuego

EI₂ t C5



ROPER ES UN FABRICANTE CON UNA EXPERIENCIA DE MÁS DE 25 AÑOS EN EL SECTOR DE LAS PUERTAS CORTAFUEGO.

Actualmente fabricamos una amplia gama de puertas batientes cortafuego de una y dos hojas que cubre la práctica totalidad de las necesidades del mercado.

Este tipo de puerta está especialmente indicado para viviendas, grandes superficies como supermercados, cines, fábricas, hospitales, salas de espectáculos, bibliotecas, discotecas, hoteles, etc. así como para cualquier otro lugar en los que se precisen unos niveles de seguridad contra incendios.

La puerta está formada por una hoja fabricada con dos bandejas unidas entre sí y rellena mediante un panel rígido de lana de roca. Un marco adaptado a la hoja y preparado para ser recibido de albañilería. Una junta intumescente de elevada dilatación al contacto con el calor, una cerradura cortafuego, bisagras fabricadas en acero de alta resistencia, manilla de alma metálica forrada con poliamida de color negro y fijas en el marco para instalar en la obra.

EI₂

RESISTENCIA
AL FUEGO
60' / 90' / 120'

EI₂60

EI₂90

EI₂120

↑ ALTO
↓ **2070-2500**

↔ ANCHO
↔ **800-2500**

CERTIFICACIONES

Puertas Cortafuego ensayadas con la garantía de laboratorios acreditados.







FABRICACIÓN

Toda la gama de este producto está fabricada en una línea de producción basada en tecnologías modernas que permiten unos niveles de acabado elevados y una calidad constante. Todos los procesos de fabricación han sido estudiados y desarrollados por nuestro departamento técnico.

CARACTERÍSTICAS

Materiales de primera calidad.

Fabricación mediante chapa galvanizada en caliente según el proceso "Sendzimir".

Color estándar en RAL 9010, opcionalmente ofrecemos la posibilidad de otros colores según la carta RAL.

La puerta va protegida con film transparente individualmente.

Alto nivel de acabado y estética.

ACABADOS

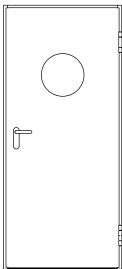


Blanco
RAL 9010

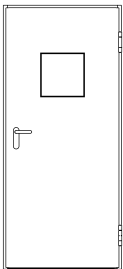


Colores RAL

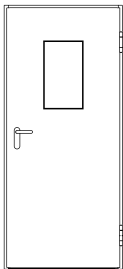
**OJOS DE BUEY
Y REJILLAS**



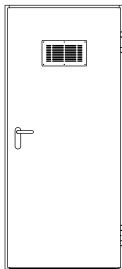
Circular



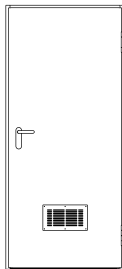
Cuadrado



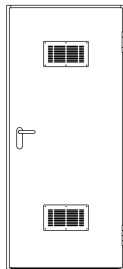
Rectangular



Rejilla superior



Rejilla inferior



Rejilla doble

SENTIDO DE APERTURA



 Código amarillo



 Código azul



* Para las puertas de dos hojas, la hoja que abre primero es la que indica el código de apertura.

BATIENTE CORTAFUEGO

ACABADOS DE SERIE



MANILLA:
De alma metálica forrada por fusión con poliamida de color negro. Dos escudos metálicos forrados también con nylon, especial cortafuego.

CERRADURA:
Cerradura cortafuego de acuerdo a normativa.



PIVOTE DE SEGURIDAD Y JUNTA INTUMESCENTE:
Pivote de seguridad fijado entre las bisagras, evita que la hoja se salga de la puerta o se deforme por el calor. Junta intumescente en todo el perímetro del marco.

ACCESORIOS OPCIONALES



Manilla doble cara con cilindro / negra



Manilla doble cara inoxidable



Embellecedores inoxidables con cilindro



Manilla electrónica con control de acceso



Selector de cierre



Antipánico barra



Cierrapuertas oculto



Cierrapuertas de superficie



Rejilla cortafuego



Ojo de buey circular



Ojo de buey cuadrado o rectangular

PUERTA**Batiente
Cortafuego****UNA HOJA / MARCO ESTÁNDAR****El₂ 60 C5 / El₂ 90 C5**

Las batientes cortafuego **ROPER** de una hoja se fabrican para varias anchuras de vano: 800 mm, 900 mm, 1000 mm, 1100 mm, 1200 mm y 1300 mm. La altura del hueco puede ser de 2070 mm, 2150 mm, 2200 mm, 2300 mm, 2400mm o 2500 mm.

En obra se pueden instalar diferentes accesorios como ojos de buey, cierrapuertas, elementos anti pánico, selectores de cierre, etc.

Las puertas El₂ 90 C5 se fabrican con 3 bisagras.

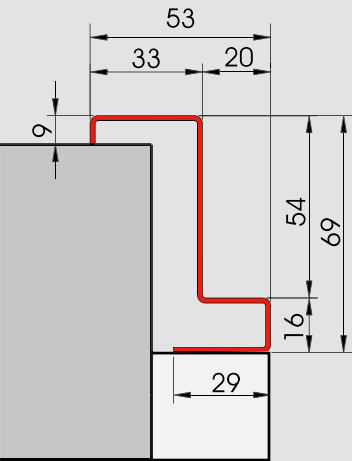
CERTIFICACIONES

- **Clasificaciones: El₂60 C5 / El₂90 C5.**
Ensayadas en laboratorios acreditados de acuerdo con las normas EN 1363-1 y EN 1634-1 para Puertas Cortafuego.

EI ₂ 60			
HUECO DE OBRA		PASO LIBRE	
A	H	AL	HL
800	2070/2150/2200 2300/2400/2500	730	2032/2112/2162 /2262/2362/2462
900		830	
1000		930	
1100		1030	
1200		1130	
1300		1230	

EI ₂ 90			
HUECO DE OBRA		PASO LIBRE	
A	H	AL	HL
800	2070/2150/2200	730	2032/2112/2162
900		830	
1000		930	
1100		1030	
1200		1130	

DIMENSIONES TÉCNICAS



Detalle marco estandar

A: Ancho del hueco
AL: Ancho Libre
H: Altura del hueco
HL: Alto Libre

